



SISTEM MyPRESTASI 2.0

Manual Pengguna
(*View*)



Versi 1.0 | 14 Mei 2018

Isi Kandungan

1. PENGENALAN	2
2. OBJEKTIF	2
3. AKSES SISTEM	2
4. LOG MASUK KE SISTEM	2
5. PAPARAN SASARAN KERJA TAHUNAN (SKT) MENGIKUT HIERARKI	3
6. CARIAN PROJEK	7
7. LAPORAN	9

1. PENGENALAN

Sistem MyPrestasi 2.0 merupakan sistem yang dibangunkan untuk mengukur, memantau dan menilai prestasi Sasaran Kerja Tahunan (SKT) *Key Performance Indicator* (KPI) dalam organisasi.

2. OBJEKTIF

Manual ini disediakan sebagai panduan kepada pengguna yang berperanan untuk melihat (*View*) carta dan pelaporan dalam sistem MyPrestasi 2.0.

3. AKSES SISTEM

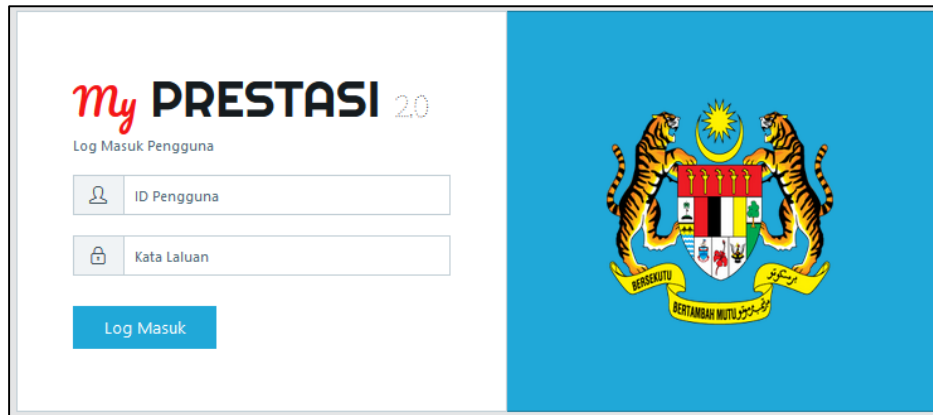
Spesifikasi komputer minimum yang digunakan untuk menggunakan sistem MyPrestasi 2.0 adalah seperti berikut:

- *2GB RAM*
- *Operating System XP or higher*
- *Pre-installed with Chrome (Best view), Firefox or Internet Explorer browser and can access internet.*

4. LOG MASUK KE SISTEM

4.1 Buka *browser* dan taip alamat berikut: <https://myprestasi2.mampu.gov.my>

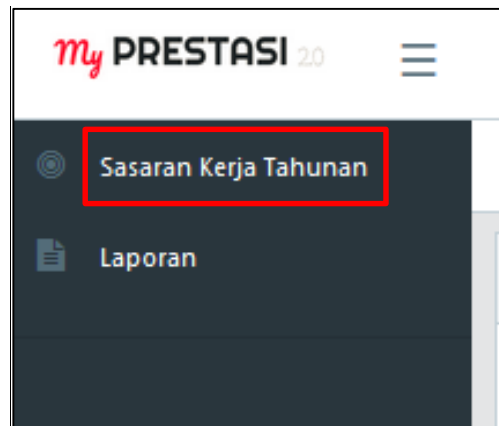
4.2 Masukkan 'ID Pengguna' dan 'Kata Laluan'. 'ID Pengguna' merupakan nombor Kad Pengenalan pengguna.



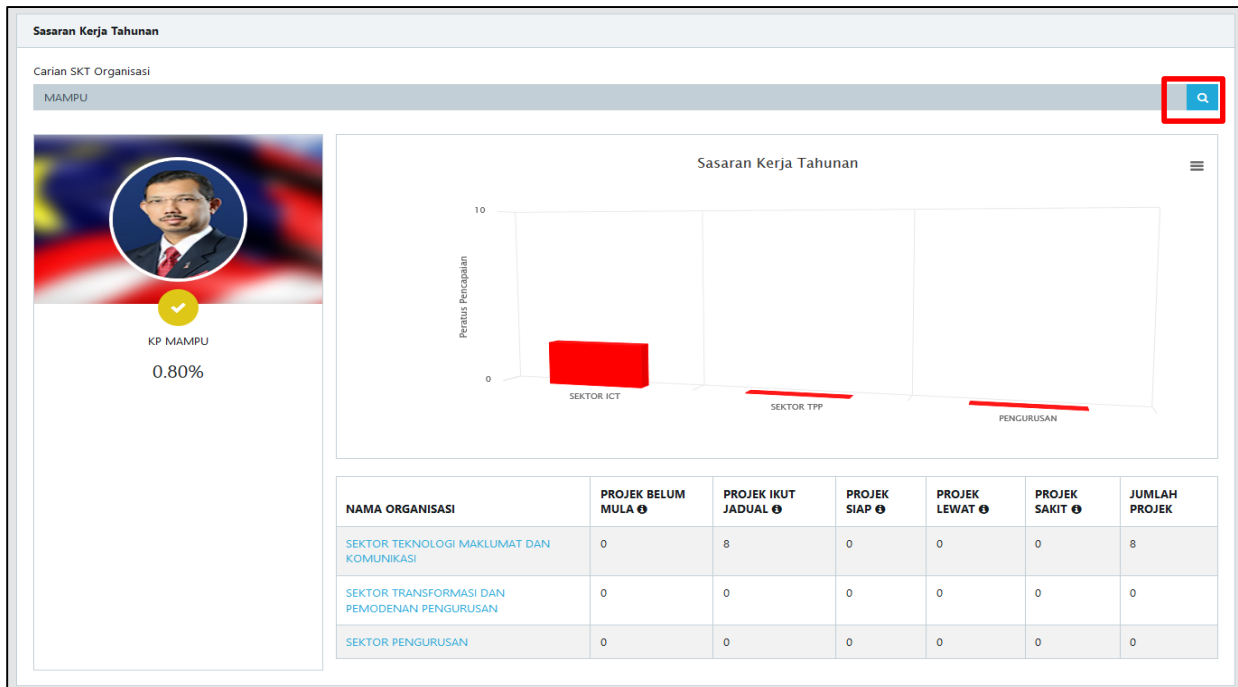
4.3 Klik butang 'Log Masuk'.

5. PAPARAN SASARAN KERJA TAHUNAN (SKT) MENGIKUT HIERARKI

5.1 Pilih menu 'Sasaran Kerja Tahunan'.

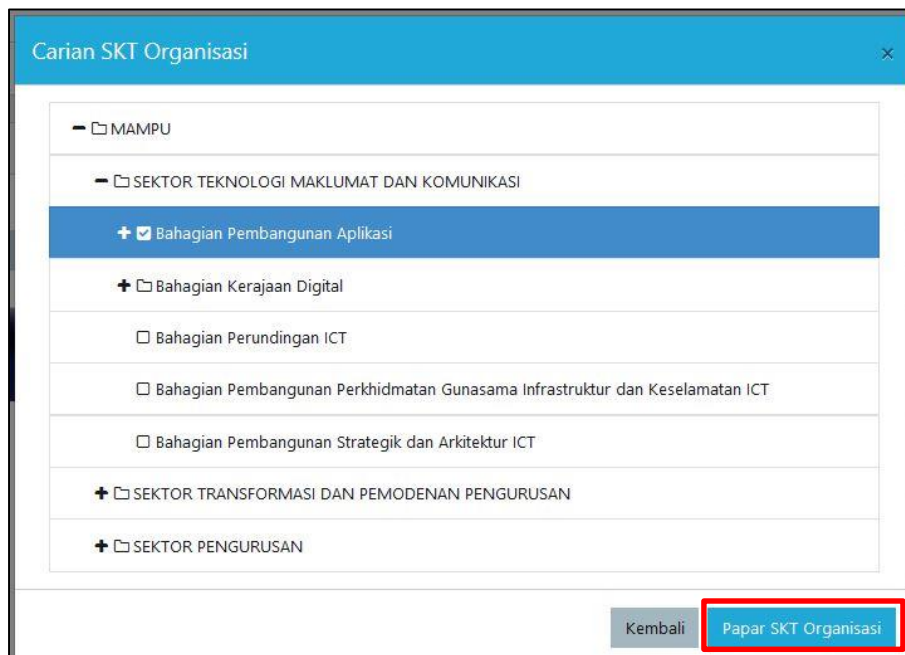


5.2 Klik butang 'Carian Organisasi'.

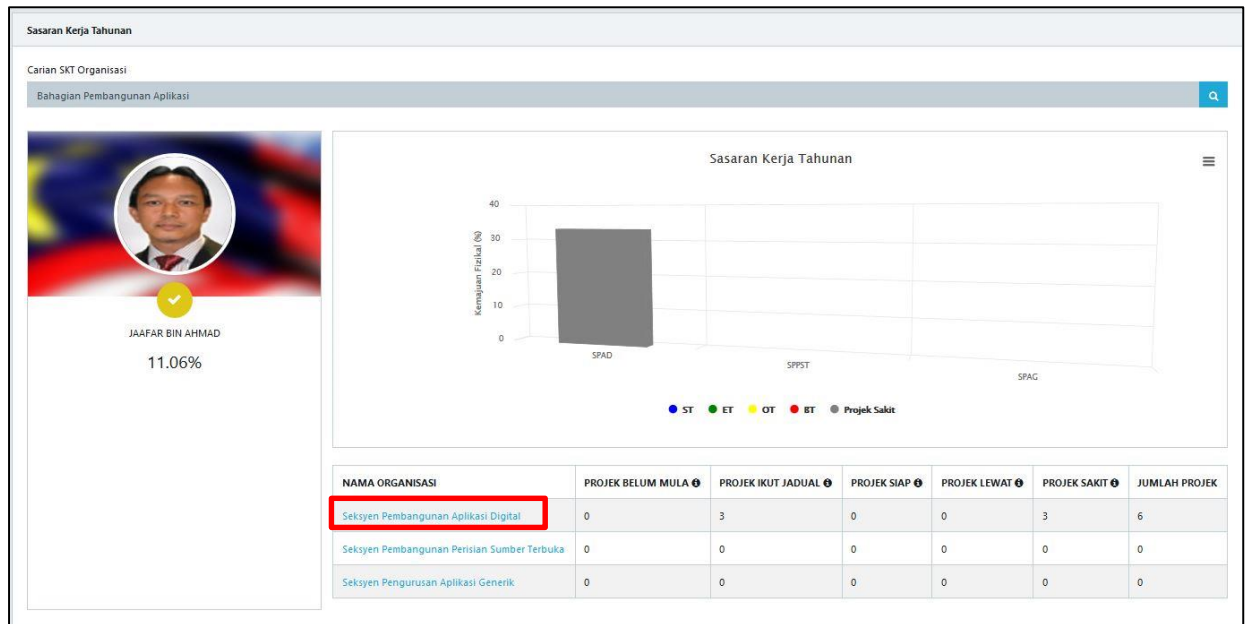


5.3 Pilih peringkat organisasi untuk melihat Kemajuan Pelaksanaan SKT yang dikehendaki.

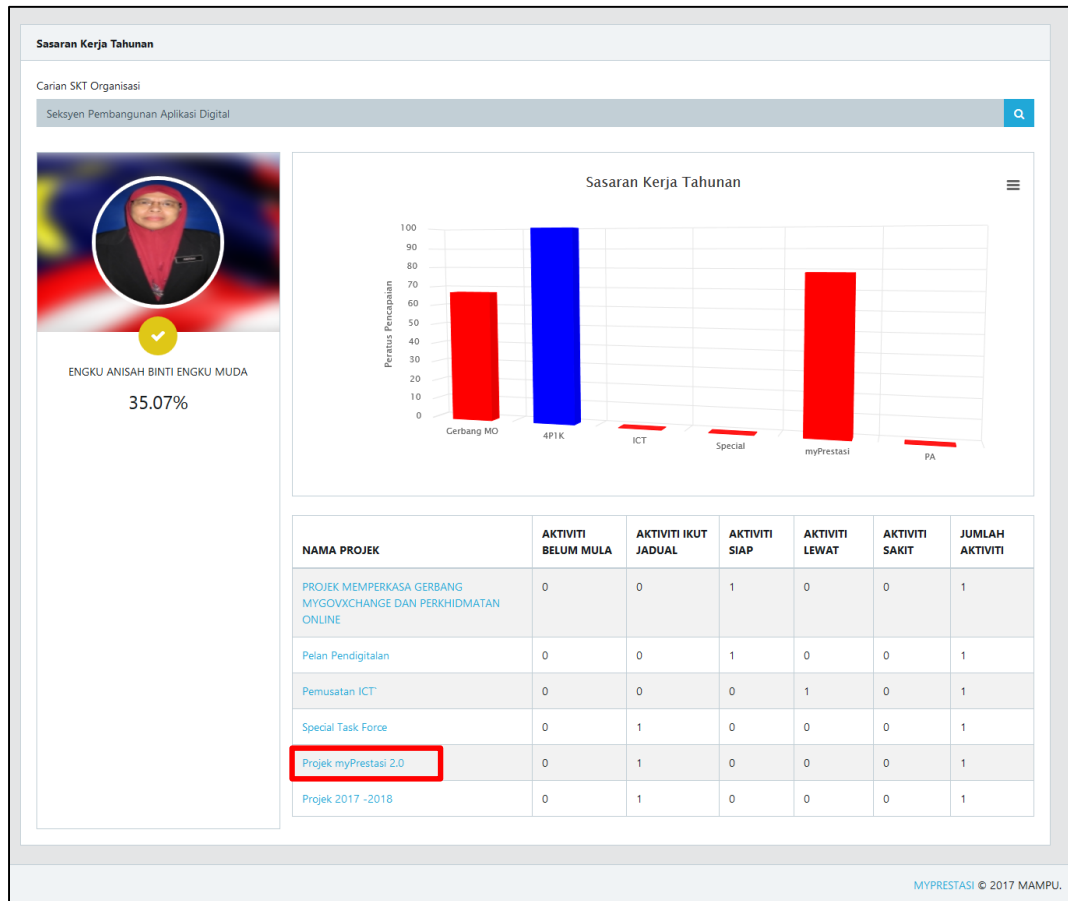
5.4 Klik butang 'Papar SKT Organisasi'.



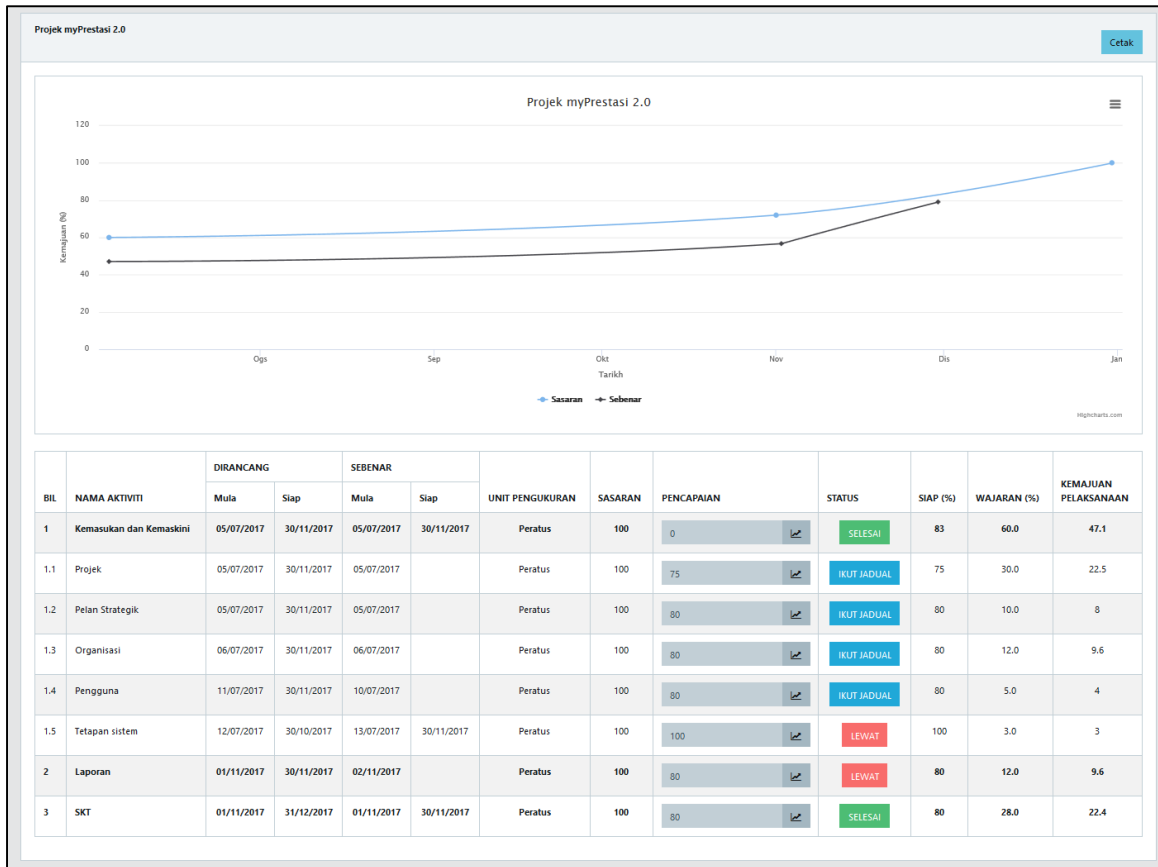
5.5 Pilih peringkat Seksyen yang berkaitan untuk melihat senarai projek/kerja di bawah Seksyen tersebut.



5.6 Klik pada nama projek/kerja yang dikehendaki bagi melihat perincian kemajuan projek/kerja.

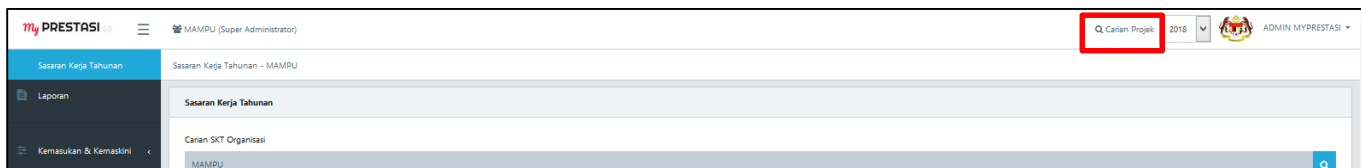


5.7 Sistem akan memaparkan Carta *S-curve* dan jadual pencapaian setiap aktiviti bagi projek/kerja yang dipilih.



6. CARIAN PROJEK

6.1 Pilih menu 'Carian Projek'.



6.2 Masukkan katakunci bagi projek yang ingin dicari.

6.3 Klik butang 'Cari'

Carian Projek

Nama Projek

myprestasi

Cari

6.4 Klik 'Papar'.

Carian Projek

Nama Projek

myprestasi

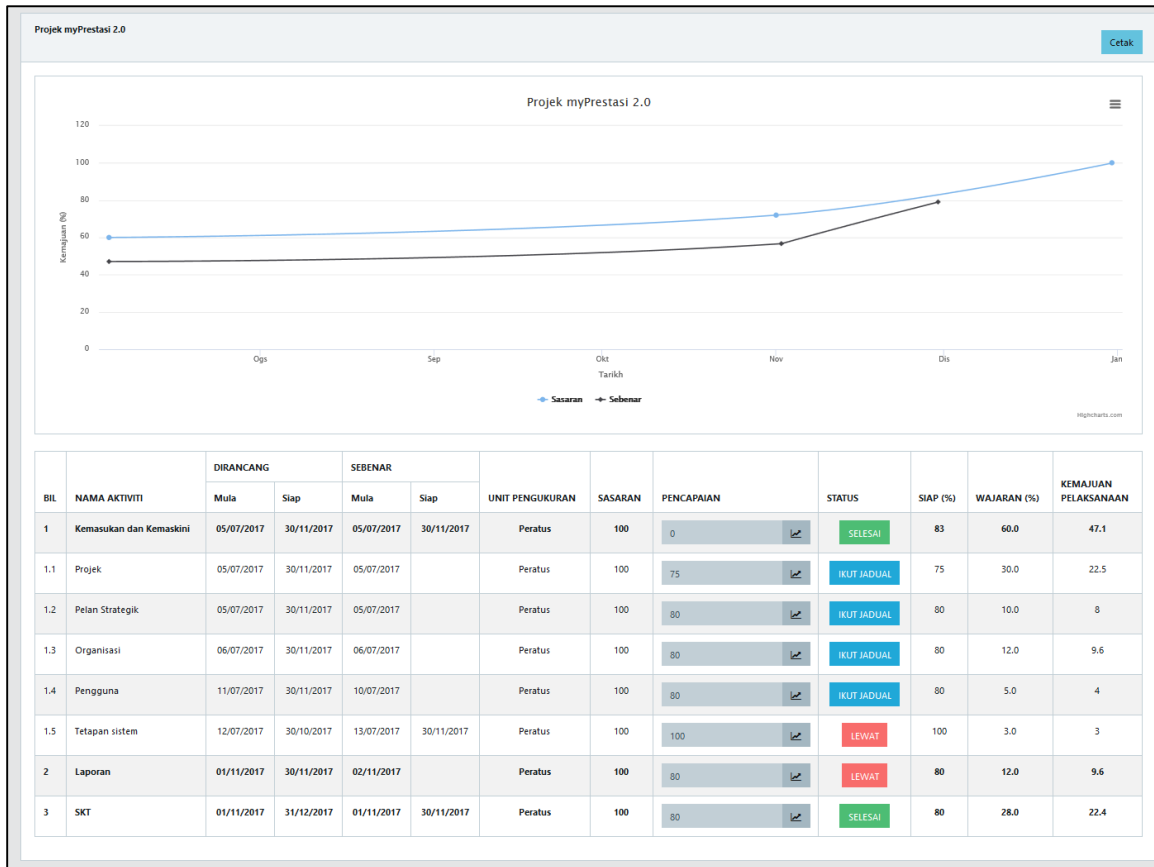
Cari

Hasil Carian :

Projek myPrestasi 2.0

Papar

6.5 Sistem akan memaparkan carta *S-curve* beserta perincian aktiviti projek tersebut.



7. LAPORAN

7.1 Pilih menu 'Laporan'.



7.2 Klik pada jenis laporan yang dikehendaki. Laporan boleh di cetak mengikut keperluan.

Laporan

Senarai Laporan

1. Status Pencapaian Projek Mengikut Sektor/Bahagian	6. Senarai Projek Belum Siap
2. Status Pencapaian Projek Berimpak Tinggi	7. Senarai Projek Slap
3. Senarai Projek Bidang Tumpuan	8. Senarai Projek Lewat
4. Senarai KPI	9. Senarai Projek Gugur
5. Pencapaian Teras Dalam Pelan Strategik	10. Senarai Projek Sakit