



SISTEM MyPRESTASI 2.0

Manual Pengguna
(*PMO/Champion*)



Versi 1.0 | 14 Mei 2018

Isi Kandungan

1. PENGENALAN	2
2. OBJEKTIF	2
3. AKSES SISTEM	2
4. LOG MASUK KE SISTEM	2
5. MODUL PENGURUSAN PROJEK	3
5.1 Fungsi Tambah Projek	3
5.2 Fungsi Kemaskini Projek.....	7
5.3 Fungsi Gugur Projek.....	7
5.4 Fungsi Hapus Projek	8
5.5 Fungsi Tambah Aktiviti	9
5.6 Fungsi Kemaskini Aktiviti	11
5.7 Fungsi Kemaskini Pencapaian, Tarikh Sebenar Mula dan Sebenar Siap ..	13
6. MODUL PRESTASI PERBELANJAAN	14
6.1 Fungsi Kemaskini Rekod Perbelanjaan.....	14
6.2 Fungsi Hapus Rekod Perbelanjaan	17

1. PENGENALAN

Sistem MyPrestasi 2.0 merupakan sistem yang dibangunkan untuk mengukur, memantau dan menilai prestasi Sasaran Kerja Tahunan (SKT) dan *Key Performance Indicator* (KPI) dalam organisasi.

2. OBJEKTIF

Manual pengguna ini disediakan sebagai panduan kepada pengguna yang berperanan sebagai Pegawai Pengurusan Projek (PMO) dan *Champion* untuk menggunakan sistem MyPrestasi 2.0.

3. AKSES SISTEM

Spesifikasi komputer minimum yang digunakan untuk menggunakan sistem MyPrestasi 2.0 adalah seperti berikut:

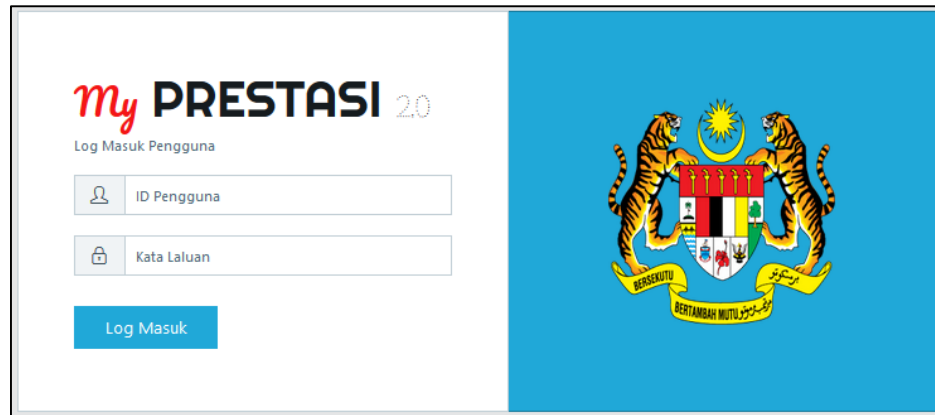
- *2GB RAM*
- *Operating System XP or higher*
- *Pre-installed with Chrome (Best view), Firefox or Internet Explorer browser and can access internet.*

4. LOG MASUK KE SISTEM

PMO/*Champion* berperanan untuk mewujudkan, mengemaskini dan menghapus maklumat projek/kerja. Berikut merupakan langkah-langkah untuk log masuk ke sistem.

4.1 Buka *browser* dan taip alamat berikut: <https://myprestasi2.mampu.gov.my>

4.2 Masukkan 'ID Pengguna' dan 'Kata Laluan'. 'ID Pengguna' merupakan nombor Kad Pengenalan pengguna.



4.3 Klik butang 'Log Masuk'.

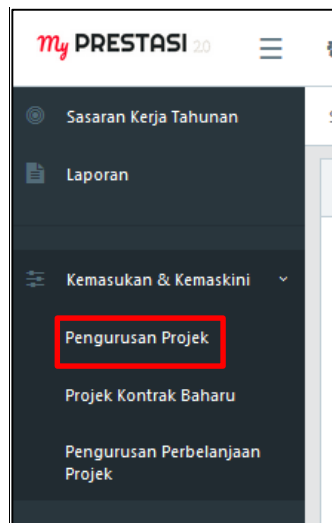
5. MODUL PENGURUSAN PROJEK

PMO/*Champion* perlu mewujudkan maklumat projek/kerja dalam Modul Pengurusan Projek bagi membolehkan penilaian SKT pada tahun semasa dapat dilaksanakan.

5.1 Fungsi Tambah Projek

5.1.1 Pilih menu 'Kemasukan & Kemaskini'.

5.1.2 Pilih menu 'Pengurusan Projek'.



5.1.3 Klik butang 'Tambah Projek'.

Pengurusan Projek																		
Tahun Semasa <input type="text"/> <input type="button" value="Cari"/>																		
<input type="button" value="+ Tambah Projek"/>																		
BIL	PROJEK	KOS (RM)	DIRANCANG		SEBENAR		KEMAJUAN PELAKSANAAN (%)		TINDAKAN									
			Mula	Siap	Mula	Siap	TAHUN SEMASA	KESELURUHAN										
1	Pembangunan Sub GAMMA bagi kategori Aduan Pra	0.00	10/01/2018	05/08/2018	19/01/2018		56.00	56.00	<input type="button" value="🔗"/> <input type="button" value="✅"/> <input type="button" value="📄"/> <input type="button" value="🗑️"/>									
							<table border="1"> <thead> <tr> <th>Tahun</th> <th>Wajaran (%)</th> <th>Kemajuan (%)</th> </tr> </thead> <tbody> <tr> <td>2018</td> <td>100.00</td> <td>56.00</td> </tr> </tbody> </table>		Tahun	Wajaran (%)	Kemajuan (%)	2018	100.00	56.00				
Tahun	Wajaran (%)	Kemajuan (%)																
2018	100.00	56.00																
2	Projek myPrestasi 2.0 Pra	500,000.30	01/03/2017	08/08/2018	15/03/2017	23/02/2018	12.42	56.21	<input type="button" value="🔗"/> <input type="button" value="✅"/> <input type="button" value="📄"/> <input type="button" value="🗑️"/>									
							<table border="1"> <thead> <tr> <th>Tahun</th> <th>Wajaran (%)</th> <th>Kemajuan (%)</th> </tr> </thead> <tbody> <tr> <td>2017</td> <td>50.00</td> <td>50.00</td> </tr> <tr> <td>2018</td> <td>50.00</td> <td>6.21</td> </tr> </tbody> </table>		Tahun	Wajaran (%)	Kemajuan (%)	2017	50.00	50.00	2018	50.00	6.21	
Tahun	Wajaran (%)	Kemajuan (%)																
2017	50.00	50.00																
2018	50.00	6.21																

5.1.4 Masukkan maklumat berikut:

- Projek Induk – Pilih ‘Ya’ jika projek/kerja yang dimasukkan merupakan projek induk. Pilih ‘Tidak’ jika sebaliknya;
- Sub Projek – Pilih ‘Ya’ jika projek/kerja yang dimasukkan merupakan sub kepada projek induk. Pilih ‘Tidak’ jika sebaliknya;
- Nama Projek Induk – Pilih nama Projek Induk jika Sub Projek adalah ‘Ya’;
- Nama Projek – Nama bagi projek/kerja;
- Siling RMK Tanpa GST (RM) – Siling projek tidak termasuk GST, yang diluluskan untuk RMK tahun tersebut;
- Kos Projek Tanpa GST (RM) – Kos projek/kontrak tidak termasuk GST;
- GST 6% (RM) – Sistem akan kira secara automatik 6% daripada kos yang dimasukkan;
- Jenis Peruntukan – Pilih jenis peruntukan sama ada pembangunan, mengurus, ATTD (Akaun Terimaan Tidak Diperuntukkan) atau Tiada Kos;
- Pecahan Peruntukan – Hanya perlu di isi jika jenis peruntukan lebih dari satu sumber. Perlu dinyatakan kos bagi setiap jenis peruntukan;

- Tempoh Projek/Kontrak – Masukkan tarikh mula projek/kontrak dan juga tarikh tamat projek/kontrak. Setelah tarikh dimasukkan, jadual ‘Peruntukan dan Wajaran Projek Mengikut Tahun’ akan dipaparkan;
- Siling Tahunan (RM) – Siling projek termasuk GST, yang diluluskan untuk tahun tersebut;
- Peruntukan (RM) – Kos projek termasuk GST untuk tahun tersebut;
- Wajaran Fizikal (%) – Wajaran fizikal projek untuk tahun tersebut. Jika tempoh projek adalah satu tahun, wajaran projek ditetapkan secara *default* 100%;
- Tempoh Kontrak Tambahan – Masukkan tarikh mula kontrak tambahan dan juga tarikh tamat kontrak tambahan jika berkaitan;
- Penyelia Projek – Seksyen/Unit bagi projek/kerja yang dimasukkan;
- Singkatan Projek – Nama ringkasan bagi nama projek untuk dipaparkan pada carta bar;
- Pelan Strategik – Pilih Strategi dan Teras dalam Pelan Strategik;
- Jenis Projek – Pilih salah satu sama ada Projek ICT / Projek Bukan ICT;
- Pelaksanaan – Pilih ‘Pra’ jika projek/kerja yang mempunyai kontrak sedang dalam pra pelaksanaan iaitu sebelum menerima Surat Setuju Terima (SST). Pilih ‘Sebenar’ jika SST telah ditandatangani. Bagi projek/kerja yang tidak melibatkan kontrak, pilih ‘Sebenar’;
- Tempoh Waranti – Masukkan tarikh mula waranti dan juga tarikh tamat waranti jika berkaitan;
- Tempoh Pelaksanaan – Masukkan tarikh mula pelaksanaan dan juga tarikh tamat pelaksanaan jika berkaitan;

5.1.5 Ruang yang mempunyai tanda * adalah wajib untuk di isi.

Kemasukan Projek

Projek Induk: Sub Projek: Nama Projek Induk:

Nama Projek*

Siling RMK Tanpa GST (RM): GST 6% (RM):

Kos Projek Tanpa GST (RM): GST 6% (RM):

Jenis Peruntukan:

Pecahan peruntukan (jika jenis peruntukan lebih daripada 1)

- Pembangunan

Sila Pilih	
RM	0
i	Keterangan
- Mengurus

Sila Pilih	
RM	0
i	Keterangan
- Akaun Terimaan Tidak Diperuntukan (ATTD)

Sila Pilih	
RM	0
i	Keterangan

Tempoh Projek/Kontrak* Hingga*

Peruntukan dan Wajaran Projek Mengikut Tahun*

Tahun	Siling Tahunan (RM)	Peruntukan (RM)	Wajaran Fizikal (%)
2018	<input type="text" value="0.00"/>	<input type="text" value="0.00"/>	<input type="text"/>
2019	<input type="text" value="0.00"/>	<input type="text" value="0.00"/>	<input type="text"/>

Tempoh Kontrak (Tambahan) Hingga

Penyella Projek*

Singkatan Projek*

Pelan Strategik*

Jenis Projek: Projek ICT Projek Bukan ICT

KPI Projek Berimpak Tinggi RMK

Pelaksanaan:

Tempoh Waranti Hingga

Tempoh Pelaksanaan Hingga

* Ruangan yang wajib diisi

5.1.6 Klik butang 'Simpan'.

5.2 Fungsi Kemaskini Projek

5.2.1 Klik butang 'Kemaskini Projek' .

Pengurusan Projek


Tahun Semasa

BIL	PROJEK	KOS (RM)	DIRANCANG		SEBENAR		KEMAJUAN PELAKSANAAN (%)		TINDAKAN									
			Mula	Siap	Mula	Siap	TAHUN SEMASA	KESELURUHAN										
1	Pembangunan Sub GAMMA bagi kategori Aduan Pra	0.00	10/01/2018	05/08/2018	19/01/2018		56.00	56.00	<input type="button" value="Share"/> <input type="button" value="Update"/> <input type="button" value="Down Arrow"/> <input type="button" value="Delete"/>									
								<table border="1"> <tr> <th>Tahun</th> <th>Wajaran (%)</th> <th>Kemajuan (%)</th> </tr> <tr> <td>2018</td> <td>100.00</td> <td>56.00</td> </tr> </table>	Tahun	Wajaran (%)	Kemajuan (%)	2018	100.00	56.00				
Tahun	Wajaran (%)	Kemajuan (%)																
2018	100.00	56.00																
2	Projek myPrestasi 2.0 Pra	500,000.30	01/03/2017	08/08/2018	15/03/2017	23/02/2018	12.42	56.21	<input type="button" value="Share"/> <input type="button" value="Update"/> <input type="button" value="Down Arrow"/> <input type="button" value="Delete"/>									
								<table border="1"> <tr> <th>Tahun</th> <th>Wajaran (%)</th> <th>Kemajuan (%)</th> </tr> <tr> <td>2017</td> <td>50.00</td> <td>50.00</td> </tr> <tr> <td>2018</td> <td>50.00</td> <td>6.21</td> </tr> </table>	Tahun	Wajaran (%)	Kemajuan (%)	2017	50.00	50.00	2018	50.00	6.21	
Tahun	Wajaran (%)	Kemajuan (%)																
2017	50.00	50.00																
2018	50.00	6.21																

5.2.2 Kemaskini maklumat projek yang berkaitan.

5.2.3 Klik butang 'Simpan'.

5.3 Fungsi Gugur Projek

5.3.1 Klik butang 'Gugur Projek'  pada kolom 'Tindakan' mengikut projek yang perlu digugurkan.

Pengurusan Projek

Tahun Semasa

BIL	PROJEK	KOS (RM)	DIRANCANG		SEBENAR		KEMAJUAN PELAKSANAAN (%)		TINDAKAN									
			Mula	Siap	Mula	Siap	TAHUN SEMASA	KESELURUHAN										
1	Pembangunan Sub GAMMA bagi kategori Aduan Pra	0.00	10/01/2018	05/08/2018	19/01/2018		56.00	56.00	<input type="button" value="Share"/> <input type="button" value="Update"/> <input type="button" value="Down Arrow"/> <input type="button" value="Delete"/>									
								<table border="1"> <tr> <th>Tahun</th> <th>Wajaran (%)</th> <th>Kemajuan (%)</th> </tr> <tr> <td>2018</td> <td>100.00</td> <td>56.00</td> </tr> </table>	Tahun	Wajaran (%)	Kemajuan (%)	2018	100.00	56.00				
Tahun	Wajaran (%)	Kemajuan (%)																
2018	100.00	56.00																
2	Projek myPrestasi 2.0 Pra	500,000.30	01/03/2017	08/08/2018	15/03/2017	23/02/2018	12.42	56.21	<input type="button" value="Share"/> <input type="button" value="Update"/> <input type="button" value="Down Arrow"/> <input type="button" value="Delete"/>									
								<table border="1"> <tr> <th>Tahun</th> <th>Wajaran (%)</th> <th>Kemajuan (%)</th> </tr> <tr> <td>2017</td> <td>50.00</td> <td>50.00</td> </tr> <tr> <td>2018</td> <td>50.00</td> <td>6.21</td> </tr> </table>	Tahun	Wajaran (%)	Kemajuan (%)	2017	50.00	50.00	2018	50.00	6.21	
Tahun	Wajaran (%)	Kemajuan (%)																
2017	50.00	50.00																
2018	50.00	6.21																

5.3.2 Masukkan maklumat 'Justifikasi Projek Digugurkan'.

5.3.3 Klik butang 'Simpan'.

Kemaskini Projek

Nama Projek *

Pelan Pendigitalan

Justifikasi Projek Digugurkan

Kembali Batal **Simpan**









5.4 Fungsi Hapus Projek

5.4.1 Klik butang 'Hapus Projek' .

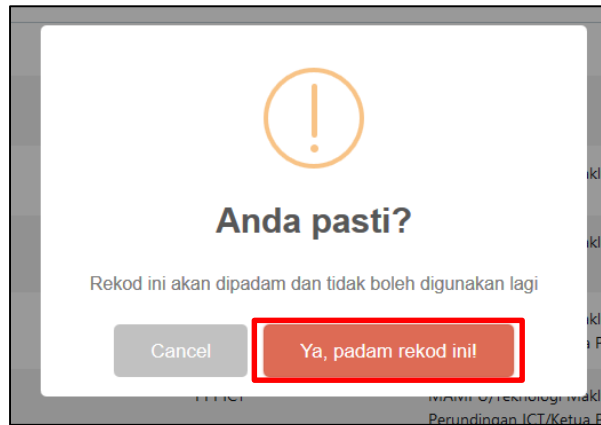
Pengurusan Projek

Tahun Semasa Cari

+ Tambah Projek

BIL.	PROJEK	KOS (RM)	DIRANCANG		SEBENAR		KEMAJUAN PELAKSANAAN (%)			TINDAKAN									
			Mula	Siap	Mula	Siap	TAHUN SEMASA	KESELURUHAN											
1	Pembangunan Sub GAMMA bagi kategori Aduan Pra	0.00	10/01/2018	05/08/2018	19/01/2018		56.00	56.00		   									
								<table border="1"><thead><tr><th>Tahun</th><th>Wajaran (%)</th><th>Kemajuan (%)</th></tr></thead><tbody><tr><td>2018</td><td>100.00</td><td>56.00</td></tr></tbody></table>	Tahun	Wajaran (%)	Kemajuan (%)	2018	100.00	56.00					
Tahun	Wajaran (%)	Kemajuan (%)																	
2018	100.00	56.00																	
2	Projek myPrestasi 2.0 Pra	500,000.30	01/03/2017	08/08/2018	15/03/2017	23/02/2018	12.42	56.21		   									
								<table border="1"><thead><tr><th>Tahun</th><th>Wajaran (%)</th><th>Kemajuan (%)</th></tr></thead><tbody><tr><td>2017</td><td>50.00</td><td>50.00</td></tr><tr><td>2018</td><td>50.00</td><td>6.21</td></tr></tbody></table>	Tahun	Wajaran (%)	Kemajuan (%)	2017	50.00	50.00	2018	50.00	6.21		
Tahun	Wajaran (%)	Kemajuan (%)																	
2017	50.00	50.00																	
2018	50.00	6.21																	

5.4.2 Klik butang 'Ya, padam rekod ini!'.









5.5 Fungsi Tambah Aktiviti

5.5.1 Klik butang 'Papar Aktiviti'  pada kolom 'Tindakan'.

Pengurusan Projek

Tahun Semasa

BIL	PROJEK	KOS (RM)	DIRANCANG		SEBENAR		KEMAJUAN PELAKSANAAN (%)		TINDAKAN									
			Mula	Siap	Mula	Siap	TAHUN SEMASA	KESELURUHAN										
1	Pembangunan Sub GAMMA bagi kategori Aduan Pra	0.00	10/01/2018	05/08/2018	19/01/2018		56.00	56.00	  									
								<table border="1"> <thead> <tr> <th>Tahun</th> <th>Wajaran (%)</th> <th>Kemajuan (%)</th> </tr> </thead> <tbody> <tr> <td>2018</td> <td>100.00</td> <td>56.00</td> </tr> </tbody> </table>	Tahun	Wajaran (%)	Kemajuan (%)	2018	100.00	56.00				
Tahun	Wajaran (%)	Kemajuan (%)																
2018	100.00	56.00																
2	Projek myPrestasi 2.0 Pra	500,000.30	01/03/2017	08/08/2018	15/03/2017	23/02/2018	12.42	56.21	  									
								<table border="1"> <thead> <tr> <th>Tahun</th> <th>Wajaran (%)</th> <th>Kemajuan (%)</th> </tr> </thead> <tbody> <tr> <td>2017</td> <td>50.00</td> <td>50.00</td> </tr> <tr> <td>2018</td> <td>50.00</td> <td>6.21</td> </tr> </tbody> </table>	Tahun	Wajaran (%)	Kemajuan (%)	2017	50.00	50.00	2018	50.00	6.21	
Tahun	Wajaran (%)	Kemajuan (%)																
2017	50.00	50.00																
2018	50.00	6.21																

5.5.2 Klik butang 'Tambah Aktiviti'.

Pengurusan Aktiviti bagi Projek projek try

BIL	NAMA AKTIVITI	DIRANCANG		SEBENAR		UNIT PENGUKURAN	SASARAN	PENCAPAIAN	STATUS	SIAP (%)	WAJARAN (%)	KEMAJUAN PELAKSANAAN	TINDAKAN
		Mula	Siap	Mula	Siap								
<input type="button" value="+ Tambah Aktiviti"/>													

5.5.3 Masukkan maklumat berikut jika aktiviti tersebut mempunyai sub aktiviti:

- Aktiviti; dan
- Nama Singkatan.


5.5.4 Masukkan maklumat berikut jika aktiviti tersebut **TIDAK** mempunyai sub aktiviti:

- Aktiviti;
- Nama Singkatan;
- Tarikh Mula Dirancang;
- Tarikh Siap Dirancang;
- Unit Pengukuran – Pilih unit pengukuran yang bersesuaian dengan aktiviti projek/kerja;
- Sasaran – Masukkan sasaran yang akan dicapai pada tarikh dirancang siap; dan
- Wajaran – Jumlah wajaran bagi kesemua aktiviti mesti bernilai 100%.

5.5.5 Klik butang 'Simpan'.









The screenshot shows a web form titled "Tambah Aktiviti". At the top, there is a dropdown menu for "Program / Aktiviti" with the selected value "Projek myPrestasi 2.0". Below this are two text input fields: "Aktiviti *" and "Nama Singkatan*". A checkbox labeled "Tiada Sub Aktiviti" is checked. The form then has four date input fields: "Tarikh Mula Dirancang *", "Tarikh Siap Dirancang *", "Tarikh Mula Sebenar", and "Tarikh Siap Sebenar", each with a placeholder "HH/BB/TTTT". Below these are "Unit Pengukuran" (a dropdown menu with "SLA" selected), "Sasaran *" (a text input field), "Wajaran(%) *" (a text input field with "Wajaran Semasa : 100" below it), and "Pencapaian" (a text input field). At the bottom, there are two dropdown menus for "Susunan" and "Aktiviti", both with "Sila Pilih" as the selected option. A note at the bottom left says "* Ruangan yang wajib diisi". At the bottom right, there are three buttons: "Kembali", "Batal", and "Simpan". The "Simpan" button is highlighted with a red rectangular box.

5.6 Fungsi Kemaskini Aktiviti

5.6.1 Klik butang 'Papar Aktiviti'  pada kolom 'Tindakan' bagi projek yang telah diwujudkan.

Pengurusan Projek

Tahun Semasa

BIL	PROJEK	KOS (RM)	DIRANCANG		SEBENAR		KEMAJUAN PELAKSANAAN (%)		TINDAKAN								
			Mula	Siap	Mula	Siap	TAHUN SEMASA	KESELURAHAN									
1	Pembangunan Sub GAMMA bagi kategori Aduan Pra	0.00	10/01/2018	05/08/2018	19/01/2018		56.00	56.00	   								
<table border="1"> <thead> <tr> <th>Tahun</th> <th>Wajaran (%)</th> <th>Kemajuan (%)</th> </tr> </thead> <tbody> <tr> <td>2018</td> <td>100.00</td> <td>56.00</td> </tr> </tbody> </table>									Tahun	Wajaran (%)	Kemajuan (%)	2018	100.00	56.00			
Tahun	Wajaran (%)	Kemajuan (%)															
2018	100.00	56.00															
2	Projek myPrestasi 2.0 Pra	500,000.30	01/03/2017	08/08/2018	15/03/2017	23/02/2018	12.42	56.21	   								
<table border="1"> <thead> <tr> <th>Tahun</th> <th>Wajaran (%)</th> <th>Kemajuan (%)</th> </tr> </thead> <tbody> <tr> <td>2017</td> <td>50.00</td> <td>50.00</td> </tr> <tr> <td>2018</td> <td>50.00</td> <td>6.21</td> </tr> </tbody> </table>									Tahun	Wajaran (%)	Kemajuan (%)	2017	50.00	50.00	2018	50.00	6.21
Tahun	Wajaran (%)	Kemajuan (%)															
2017	50.00	50.00															
2018	50.00	6.21															

5.6.2 Klik butang 'Kemaskini Aktiviti' .

Pengurusan Aktiviti bagi Projek Projek A

BIL	NAMA AKTIVITI	DIRANCANG		SEBENAR		UNIT PENGUKURAN	SASARAN	PENCAPAIAN	STATUS	SIAP (%)	WAJARAN (%)	KEMAJUAN PELAKSANAAN	TINDAKAN
		Mula	Siap	Mula	Siap								
1	aktiviti 1	01/11/2017	30/11/2017			Peratus	100	0 	LEWAT	0	100.0	0	  

5.6.3 Kemaskini maklumat yang berkaitan.

5.6.4 Jika mengemaskini 'Tarikh Mula Dirancang' dan 'Tarikh Siap Dirancang', pengguna perlu mengisi ruang 'Justifikasi Perubahan Tarikh'.

5.6.5 Kemaskini 'Susunan' bagi aktiviti jika berkaitan.

5.6.6 Klik butang 'Simpan'.

Kemaskini Aktiviti bagi Projek DDMS 2.0

Aktiviti*

Aktiviti 1

Nama Singkatan*

1

Tarikh Mula Dirancang*

01/01/2018

Tarikh Siap Dirancang*

31/07/2018

Justifikasi Perubahan Tarikh Mula Dirancang dan Tarikh Siap Dirancang (Sekiranya berkenaan)

Tarikh Mula Sebenar

Tarikh Siap Sebenar

Unit Pengukuran

Agensi

Sasaran *

40

Wajaran(%) *

100.0

Pencapaian

30

Wajaran Semasa : 100

Susunan

Sila Pilih

Aktiviti

Sila Pilih

* Ruangan yang wajib diisi

Kembali Batal **Simpan**

5.6.7 Sejarah pindaan tarikh rancang dan sasaran akan disimpan dan boleh dipaparkan semula seperti rajah berikut.

Pengurusan Projek / Pengurusan Aktiviti

Pengurusan Aktiviti bagi Projek Test123

+ Tambah Aktiviti









BIL	NAMA AKTIVITI	DIRANCANG		SEBENAR		UNIT PENGUKURAN	SASARAN	PENCAPAIAN	STATUS	SIAP (%)	WAJARAN (%)	KEMAJUAN PELAKSANAAN	TINDAKAN
		Mula	Siap	Mula	Siap								
1	Aktiviti 1	02/05/2018	18/05/2018	1		Latihan	3.00		PERLU KAWALAN	0	10.00	0	
2	Aktiviti 2	17/05/2018	31/05/2018	0		Dokumen	5.00		--	0	20.00	0	


Senarai Pindaan					
BIL	TARIKH RANCANG MULA	TARIKH RANCANG TAMAT	SASARAN	TARIKH KEMASKINI	JUSTIFIKASI
1	02/05/2018	18/05/2018	3	14/05/2018 10:37 AM	Pembetulan jadual

Tutup

5.7 Fungsi Kemaskini Pencapaian, Tarikh Sebenar Mula dan Sebenar Siap

5.7.1 Klik butang 'Papar Aktiviti'  pada kolom 'Tindakan'.

BIL	PROJEK	KOS (RM)	DIRANCANG		SEBENAR		KEMAJUAN PELAKSANAAN (%)		TINDAKAN									
			Mula	Siap	Mula	Siap	TAHUN SEMASA	KESELURUHAN										
1	Pembangunan Sub GAMMA bagi kategori Aduan Pra	0.00	10/01/2018	05/08/2018	19/01/2018		56.00	56.00	   									
								<table border="1"> <thead> <tr> <th>Tahun</th> <th>Wajaran (%)</th> <th>Kemajuan (%)</th> </tr> </thead> <tbody> <tr> <td>2018</td> <td>100.00</td> <td>56.00</td> </tr> </tbody> </table>	Tahun	Wajaran (%)	Kemajuan (%)	2018	100.00	56.00				
Tahun	Wajaran (%)	Kemajuan (%)																
2018	100.00	56.00																
2	Projek myPrestasi 2.0 Pra	500,000.30	01/03/2017	08/08/2018	15/03/2017	23/02/2018	12.42	56.21	   									
								<table border="1"> <thead> <tr> <th>Tahun</th> <th>Wajaran (%)</th> <th>Kemajuan (%)</th> </tr> </thead> <tbody> <tr> <td>2017</td> <td>50.00</td> <td>50.00</td> </tr> <tr> <td>2018</td> <td>50.00</td> <td>6.21</td> </tr> </tbody> </table>	Tahun	Wajaran (%)	Kemajuan (%)	2017	50.00	50.00	2018	50.00	6.21	
Tahun	Wajaran (%)	Kemajuan (%)																
2017	50.00	50.00																
2018	50.00	6.21																

5.7.2 Klik butang 'Papar pencapaian aktiviti' .

BIL	NAMA AKTIVITI	DIRANCANG		SEBENAR		UNIT PENGUKURAN	SASARAN	PENCAPAIAN	STATUS	SIAP (%)	WAJARAN (%)	KEMAJUAN PELAKSANAAN	TINDAKAN
		Mula	Siap	Mula	Siap								
1	aktiviti 1	01/11/2017	30/11/2017			Peratus	100	0	LEWAT	0	100.0	0	  

5.7.3 Kemaskini Pencapaian, Tarikh Mula Sebenar dan Tarikh Siap Sebenar. Tarikh Siap Sebenar tidak boleh di isi jika Pencapaian masih belum mencapai sasaran. Sejarah pengemaskinian pencapaian juga akan dipaparkan.

Kemaskini Pencapaian

Aktiviti*

Aktiviti 1

Tarikh Mula Dirancang* 01/01/2018 Tarikh Siap Dirancang* 31/01/2018 Tarikh Mula Sebenar HH/BB/TTTT Tarikh Siap Sebenar HH/BB/TTTT

Sasaran * 100 Unit Pengukuran Peratus Wajaran(%) * 100.0 Pencapaian 100

Kembali Batal **Simpan**

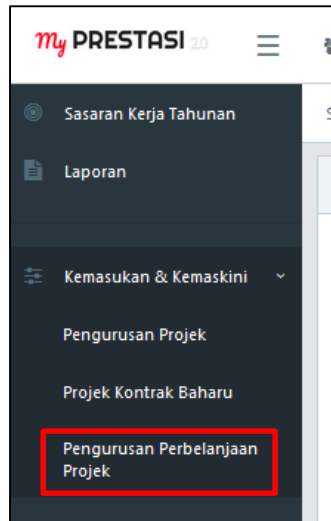
TARIKH - MASA	PENCAPAIAN
09/01/2018 - 10:22 AM	100
09/01/2018 - 10:22 AM	60
09/01/2018 - 10:22 AM	
05/01/2018 - 09:23 AM	120

6. MODUL PRESTASI PERBELANJAAN

PMO/*Champion* perlu mewujudkan maklumat unjuran perbelanjaan projek/kerja (jika projek/kerja melibatkan kos) ke dalam Modul Prestasi Perbelanjaan bagi membolehkan pemantauan prestasi perbelanjaan projek/kerja dapat dilaksanakan.





6.1 Fungsi Kemaskini Rekod Perbelanjaan

- 6.1.1 Pilih menu 'Kemasukan & Kemaskini'.
- 6.1.2 Pilih menu 'Pengurusan Perbelanjaan Projek'.



6.1.3 Klik butang 'Kemaskini Rekod Perbelanjaan'



Prestasi Perbelanjaan														
BIL	PROJEK	KOS PROJEK (RM)	TAHUN	PECAHAN KOS PROJEK (RM)	UNJURAN			SEBENAR			BAKI		TINDAKAN	
					AMAUN TERMASUK GST (RM)	PERATUS (%)	GST 6%(RM)	AMAUN TERMASUK GST (RM)	PERATUS (%)	GST 6%(RM)	TAHUNAN (RM)	KESELURUHAN (RM)		
1	Projek.myPrestasi 2.0	0.00	2017	0.00	0	0	0.00	0.00	0	0.00	0.00	0.00	0.00	 
			2018	0.00	0	0	0.00	0.00	0	0.00	0.00	0.00	0.00	 

6.1.4 Kemaskini maklumat berikut:

- Unjuran – Jumlah unjuran tidak boleh melebihi Pecahan kos Projek (RM);
- Sebenar – Jumlah sebenar tidak boleh melebihi Pecahan kos Projek (RM);
- Tarikh bayaran – Tarikh bayaran sebenar; dan
- Catatan – Catatan wajib dimasukkan jika nilai 'Sebenar' tidak sama dengan nilai 'Unjuran'.

Rekod Perbelanjaan

Nama Projek
Program Hackathon Data Terbuka 2018

Tahun

2018

Pecahan Kos Projek (RM)

0.00

Perbelanjaan *


BULAN	UNJURAN			SEBENAR			TARIKH BAYARAN	CATATAN
	RM	PERATUS (%)	GST 6% (RM)	RM	PERATUS (%)	GST 6% (RM)		
Januari	0.00		0.00	0.00		0.00	HH/BB/TTTT	
Februari	0.00		0.00	0.00		0.00	HH/BB/TTTT	
Mac	0.00		0.00	0.00		0.00	HH/BB/TTTT	
April	0.00		0.00	0.00		0.00	HH/BB/TTTT	
Mei	0.00		0.00	0.00		0.00	HH/BB/TTTT	
Jun	0.00		0.00	0.00		0.00	HH/BB/TTTT	
Julai	0.00		0.00	0.00		0.00	HH/BB/TTTT	
Ogos	0.00		0.00	0.00		0.00	HH/BB/TTTT	
September	0.00		0.00	0.00		0.00	HH/BB/TTTT	
Oktober	0.00		0.00	0.00		0.00	HH/BB/TTTT	
November	0.00		0.00	0.00		0.00	HH/BB/TTTT	
Disember	0.00		0.00	0.00		0.00	HH/BB/TTTT	





* Ruangan yang wajib diisi

Kembali

6.1.5 Klik butang 'Simpan'.

6.2 Fungsi Hapus Rekod Perbelanjaan

6.2.1 Klik butang 'Hapus Rekod Perbelanjaan' .

Prestasi Perbelanjaan													
BIL	PROJEK	KOS PROJEK (RM)	TAHUN	PECAHAN KOS PROJEK (RM)	UNJURAN			SEBENAR			BAKI		TINDAKAN
					AMAUN TERMASUK GST (RM)	PERATUS (%)	GST 6%(RM)	AMAUN TERMASUK GST (RM)	PERATUS (%)	GST 6%(RM)	TAHUNAN (RM)	KESELURUHAN (RM)	
1	Projek myPrestasi 2.0	0.00	2017	0.00	0	0	0.00	0.00	0	0.00	0.00	0.00	 
			2018	0.00	0	0	0.00	0.00	0	0.00	0.00	0.00	 

6.2.2 Klik butang 'Ya, padam rekod ini!'.

